

• PRÉSENTATION DU PRODUIT

Fonction de chauffage infrarouge

La ceinture contient un système de chauffage infrarouge, qui peut couvrir toute la zone du bas du dos et atteindre les muscles profonds et les tissus mous, offrant la meilleure thérapie chauffante pour votre santé. Si vous utilisez le produit régulièrement, votre corps connaîtra des changements agréables tels qu'une meilleure circulation sanguine, une meilleure flexibilité musculaire, un soulagement des maux de dos, un esprit joyeux, etc. Cette ceinture chauffante à infrarouge lointain délivre une chaleur pénétrante en profondeur (rayons infrarouges) qui peut pénétrer jusqu'à vos os et créer un effet de réchauffement uniforme sans aucun effet secondaire ni risque.

Ce produit est également efficace pour détendre les genoux, soulager les douleurs du ventre et des cuisses.

Le produit dispose d'une batterie au lithium intégrée de 5 000 mAh, portable et longue durée de vie, de sorte que vous pouvez l'utiliser à tout moment et n'importe où.

Nom du produit : ceinture de massage chauffante à double lumière infrarouge.

Modèle de produit : HLX102247.

Matériau du produit: tissu OK, Lycra, crochet magique SBR

• DÉTAILS DU PRODUIT



Conception de poche en filet
pour sac d'absinthe



Zone de chauffage à double
lumière infrarouge LED



Paramètres de la batterie

| Paramètres techniques | Taper |
|-------------------------|------------|
| Courant de charge | 2000mA |
| Temps de charge | 3.2 heures |
| Capacité de la batterie | 5000mAh |

Paramètres de travail

| Paramètres techniques | Taper |
|---|--------|
| Tension de travail | 5V |
| Courant de travail (chauffage de haute qualité) | 1350mA |
| Courant de veille | 0.05mA |

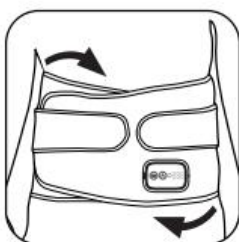
■ MODE D'UTILISATION



1. Fixez la sangle extérieure à la ceinture.
2. Attachez la ceinture autour de votre taille et ajustez le serrage approprié en fonction de votre tour de taille.
3. Fixez la sangle extérieure pour obtenir un meilleur effet de compression.

1. Il est recommandé de porter initialement la ceinture pendant 30 à 60 minutes à la fois. Si aucun effet secondaire ou douleur n'est ressenti, la durée d'utilisation peut être périodiquement prolongée.
2. Ne portez pas la ceinture lorsque vous dormez.
3. Ne le chargez pas lorsque vous l'utilisez.
4. Il faut un certain temps pour chauffer, veuillez attendre avec patience.

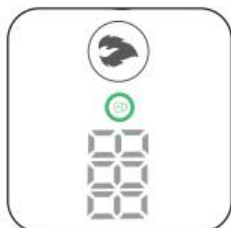
■ GUIDE DE FONCTIONNEMENT


01

Attachez la ceinture autour de la taille.


02

Appuyez longuement sur le bouton d'alimentation, la machine émet un bip et démarre. S'il ne peut pas être allumé, veuillez réessayer après le chargement.



Une fois la machine démarrée, le mode anti-erreur par défaut est désactivé et le voyant est vert. Vous pouvez changer le niveau de chauffage du massage à volonté.



03

Appuyez sur le bouton de massage pour activer la fonction de massage. Appuyez à nouveau dessus pour régler l'intensité du massage et l'indicateur de massage correspondant changera en conséquence.

- Le premier voyant vert est allumé, indiquant un massage de faible qualité.
- Le deuxième voyant vert est allumé, indiquant un massage de qualité moyenne.
- Le troisième voyant vert est allumé, indiquant un massage de haute qualité.

Aucun voyant vert n'indique que la fonction massage est désactivée.



04

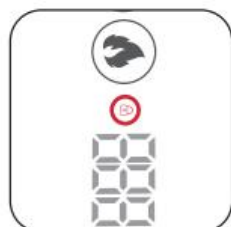
Appuyez sur le bouton de chauffage pour activer la fonction de chauffage. Appuyez à nouveau dessus pour régler l'équipement de chauffage, et l'indicateur de chauffage correspondant changera en conséquence.

- Le premier voyant vert est allumé, indiquant une basse température.
- Le deuxième voyant vert est allumé, indiquant la température moyenne.
- Le troisième voyant vert est allumé, indiquant une température élevée.

Aucun voyant vert n'indique que la fonction de chauffage est désactivée.



NOTE: Appuyez simultanément sur le bouton Chauffage et le bouton Vibration pendant 3 secondes, l'affichage de la température passe de °C à °F.



05

Après avoir réglé la note, appuyez brièvement sur le bouton d'alimentation, le mode anti-erreur est activé et le voyant est rouge. À ce stade, vous ne pouvez pas changer de niveau de massage ou de chauffage à volonté, cela peut éviter de toucher le bouton par erreur pendant l'utilisation, puis de passer à un autre niveau de massage ou de chauffage.



06

La machine s'éteindra automatiquement après 30 minutes d'utilisation. Pour l'éteindre manuellement, maintenez le bouton d'alimentation enfoncé dans n'importe quel état.

▪ DESCRIPTION CLÉ



▪ PRÉCAUTIONS DE SÉCURITÉ

Lorsque vous commencez à utiliser ce produit, il est recommandé de sélectionner le mode basse température. Il est normal qu'une légère rougeur cutanée et de la chaleur apparaissent après utilisation, veuillez l'utiliser en toute confiance. Cependant, si une rougeur et un gonflement importants de la peau apparaissent après utilisation, arrêtez immédiatement l'utilisation et consultez un médecin.

Il est recommandé d'éviter tout contact direct avec la peau, d'éviter l'utilisation à long terme du mode haute température pour éviter les brûlures. Il est recommandé de commencer par la température la plus basse et de l'ajuster progressivement à une température adaptée en fonction des circonstances individuelles, afin de ne pas brûler la peau des personnes non sensibles à la chaleur.

Si vous ressentez des étourdissements, des maux de tête, de l'asthme et d'autres inconforts pendant l'utilisation, veuillez cesser de l'utiliser immédiatement et analyser la cause de l'inconfort.

- ★ Ce produit est un appareil électroménager et ne peut pas être utilisé comme substitut à un équipement médical ou à des médicaments.
- ★ Veuillez éteindre le bouton d'alimentation lorsque vous ne l'utilisez pas, conserver dans un endroit sec et frais.
- ★ Veuillez ne pas plonger dans l'eau.

▪ AVERTISSEMENT





Si vous présentez les symptômes suivants, vous ne pouvez UTILISER QUE la fonction de chauffage par lumière rouge et NE DEVEZ PAS utiliser la fonction de massage par vibration:

1. Fractures : colonne thoracique, colonne lombaire, colonne sacrée, bassin, côtes.
2. Polyarthrite rhumatoïde sévère, rupture des ligaments.
3. Ostéoporose sévère.
4. Traumatisme aigu de la colonne lombaire.

N'UTILISEZ PAS ce produit si vous présentez les symptômes suivants:

1. Femmes enceintes et enfants.
2. Maladie lombaire causée par la tuberculose ou une tumeur.
3. Ganglion ou tumeur du squelette.
4. Maladies cardiovasculaires et respiratoires graves.
5. Spondylite tuberculeuse purulente.
6. Maladie cutanée grave ou éruptions cutanées.
7. Troubles de la conscience ou maladies mentales.
8. En cas d'autres maladies, veuillez suivre les conseils du médecin.

▪ DANGER

-  Veuillez noter qu'une mauvaise utilisation peut entraîner un accident de sécurité ou des dommages matériels.
-  Veuillez utiliser le câble de charge livré avec ce produit ou le câble de charge répondant aux spécifications du produit, et connectez correctement la fiche du chargeur à la prise domestique pour éviter un dysfonctionnement ou un incendie dû à la chaleur.
-  Étant donné que ce produit est doté d'une batterie rechargeable intégrée, ne mettez pas ce produit au feu et ne l'utilisez pas dans un environnement à haute température, car cela pourrait provoquer un dysfonctionnement ou un incendie dû à la chaleur.
-  Si le produit est anormalement chaud ou déformé, endommagé ou dégage une odeur particulière, ne l'utilisez plus pour éviter tout risque de choc électrique et d'incendie.